

PODER LEGISLATIVO



PROVINCIA DE TIERRA DEL FUEGO,
ANTÁRTIDA E ISLAS DEL ATLÁNTICO SUR
REPÚBLICA ARGENTINA

COMUNICACIONES OFICIALES

Nº 142

PERÍODO LEGISLATIVO 2015

EXTRACTO DIRECCIÓN PROVINCIAL DE PUERTOS NOTA Nº 969/15 ADJUN-
TANDO PLANILLAS DE EJECUCIÓN PRESUPUESTARIA CORRESPONDIENTE AL
MES DE JUNIO DE 2015.

Entró en la Sesión de: 15 OCT 2015

Girado a la Comisión Nº: C/B

Orden del día Nº: _____



Provincia de Tierra del Fuego, Antártida e Islas del Atlántico Sur
República Argentina

Provincia de Tierra del Fuego Antártida e Islas del Atlántico Sur Poder Legislativo TIERRA DEL FUEGO		
1211	10 AGO 2015	1214
<i>[Signature]</i> FUERA		

DIRECCION PROVINCIAL DE
PUERTOS

TIERRA DEL FUEGO - ARGENTINA

969

Nota Nº

/2015.-

Letra: D.P.P.

USHUAIA, 10 AGO 2015

PODER LEGISLATIVO SECRETARIA LEGISLATIVA	
12 AGO 2015	
MESA DE ENTRADA Nº 142 Bº	

SR. PRESIDENTE DEL PODER LEGISLATIVO

ROBERTO LUIS CROCIANELLI

S / D

De mi mayor consideración:

Tengo el agrado de dirigirme a Ud. remitiendo las siguientes planillas correspondientes a Dirección Provincial de Puertos:

- Esquema A-I-F: Etapas: Crédito vigente, Devengado, Pagado Ejercicios Anteriores y Pagado- Periodo: Junio 2015 (Planilla 1).
- Ejecución Presupuestaria de Recursos- Periodo: Junio 2015 (Planilla 2).
- Ejecución Presupuestaria del Gasto por Objeto-Periodo: Junio 2015 (Planilla 3).
- Evolución de la deuda publica- Periodo: Junio 2015 (Planilla 4).
- Cuentas Bancarias- Periodo: Junio 2015 (Planilla 5).
- Nomina de personal- Periodo: Junio 2015 (Planilla 6).
- Gastos por Finalidad y Función, Devengado y Pagado- Periodo: Junio 2015 (Planilla 7).
- Planta ocupada- Periodo: Junio 2015 (Planilla 8).
- Estado de Movimiento del Tesoro- Periodo: Junio 2015 (Planilla 10).
- Situación del Tesoro- Periodo: Junio 2015 (Planilla 11).
- Stock de Deuda: Devengado y Pagado- Periodo: Junio 2015 (Planilla 13).
- Avaluos y garantías- Periodo: Junio 2015 (Planilla 14).
- Avance Físico y Financiero de Obras en Ejecución- Periodo: Junio 2015 (Planilla 15).

Atte.

[Handwritten signature]
Pase a Secretaria Legislativa
a sus efectos.
Ushuaia 10-08-15

[Signature]
LIC. NESTOR RAMÓN LAGRANA
Presidente
DIRECCION PROVINCIAL DE PUERTOS

[Signature]
Juan Felipe RODRIGUEZ
Vice-Presidente
a cargo de la Presidencia
Poder Legislativo



PROVINCIA DE TIERRA DEL FUEGO


ESQUEMA AHORRO - INVERSION - FINANCIAMIENTO

Provincia de Tierra del Fuego,
Antártida e Islas del Atlántico Sur
República Argentina

ORGANISMO: Dirección Provincial de Puertos
ETAPA: Crédito Vigente
MES 6 DE 2015
TRIMESTRE 2

En Pesos

COD	CONCEPTO	IMPORTE
10000000	I. INGRESOS CORRIENTES	135.636.133,94
10100000	TRIBUTARIOS	0,00
10200000	NO TRIBUTARIOS	0,00
10300000	VENTA DE BS. Y SERV. DE LA ADMIN. PUBLICA	135.636.133,94
103070000	Servicios Portuarios	135.636.133,94
10400000	RENTAS DE LA PROPIEDAD	0,00
10500000	TRANSFERENCIAS CORRIENTES	0,00
20000000	II. GASTOS CORRIENTES	125.907.633,94
20100000	GASTOS DE CONSUMO	124.571.477,42
201010000	Personal	105.154.995,42
201020000	Bienes de Consumo	5.434.900,00
201030000	Servicios	13.981.582,00
20200000	RENTAS DE LA PROPIEDAD	0,00
202010000	Intereses y Gastos de la Deuda	0,00
203000000	PRESTACIONES DE LA SEGURIDAD SOCIAL	0,00
204000000	TRANSFERENCIAS CORRIENTES	1.336.156,52
204010000	Al Sector Privado	1.336.156,52
204010300	Jubilaciones y Pensiones	1.336.156,52
300000000	III. RESULTADO ECONOMICO (I-II)	9.728.500,00
400000000	IV. INGRESOS DE CAPITAL	57.000.000,00
402000000	TRANSFERENCIAS DE CAPITAL	57.000.000,00
402020000	del Sector Público Nacional	57.000.000,00
402020100	de la Adm. Central Nacional	57.000.000,00
402020116	Transferencias del Min. del Interior y Transporte	40.000.000,00
402020119	Trans Ministerio de Turismo	17.000.000,00
500000000	V. GASTOS DE CAPITAL	73.728.500,00
501000000	INVERSION REAL DIRECTA	73.728.500,00
501010000	Maquinaria y Equipo	9.076.500,00
501020000	Construcciones	63.980.000,00
501020100	Con Rentas Generales	6.980.000,00
501020200	Con Recursos Afectados	57.000.000,00
501040000	Otros	672.000,00
502000000	TRANSFERENCIAS DE CAPITAL	0,00
503000000	INVERSION FINANCIERA	0,00
600000000	VI. INGRESOS TOTALES (I+IV)	192.636.133,94
700000000	VII. GASTOS TOTALES (II+V)	199.636.133,94
800000000	VIII. GASTOS PRIMARIOS (VII-Rentas de la Propiedad)	199.636.133,94
900000000	IX. RESULTADO FINANCIERO PREVIO A EROG. FIGUR.(VI-VII)	-7.000.000,00
1100000000	XI. GASTOS FIGURATIVOS	0,00
1200000000	XII. RESULTADO PRIMARIO (VI-VIII)	-7.000.000,00
1300000000	XIII. RESULTADO FINANCIERO (IX+X-XI)	-7.000.000,00
1400000000	XIV. FUENTES FINANCIERAS	7.000.000,00
1401000000	DISMINUCION DE LA INVERSION FINANCIERA	7.000.000,00
1401010000	Disminución de Disponibilidades	4.000.000,00



Provincia de Tierra del Fuego,
Antártida e Islas del Atlántico Sur
República Argentina

PROVINCIA DE TIERRA DEL FUEGO

ESQUEMA AHORRO - INVERSION - FINANCIAMIENTO

ORGANISMO: Dirección Provincial de Puertos
ETAPA: Crédito Vigente
MES 6 DE 2015
TRIMESTRE 2


En Pesos

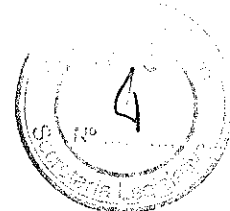
COD	CONCEPTO	IMPORTE
1401040000	Disminución de Otros Activos Financieros	3.000.000,00
1402000000	ENDEUDAMIENTO PUBLICO E INCREMENTO DE OTROS PASIVOS	0,00
1500000000	XV. APLICACIONES FINANCIERAS	0,00
1501000000	INVERSION FINANCIERA	0,00
1502000000	AMORTIZACION DE DEUDA Y DISMINUCION DE OTROS PASIVOS	0,00
1502030000	Devolución de Otros Préstamos	0,00
1600000000	OTROS CONCEPTOS NO INFORMADOS	0,00

OBSERVACIONES

Número: 1 Usuario: ABLEUER Fecha: 05/05/15 13:36

En la partida 501020200 "Construcciones-Con Recursos Afectados" corresponde a obras presupuestadas y a ejecutar por parte de Nación (S/Ley de Presupuesto).


LIC. NESTOR RAMON LAGRAÑA
Presidente
DIRECCIÓN PROVINCIAL DE PUERTOS



PROVINCIA DE TIERRA DEL FUEGO


ESQUEMA AHORRO - INVERSION - FINANCIAMIENTO

Provincia de Tierra del Fuego,
Antártida e Islas del Atlántico Sur
República Argentina

ORGANISMO: Dirección Provincial de Puertos
ETAPA: Devengado
MES 6 DE 2015
TRIMESTRE 2

En Pesos

COD	CONCEPTO	IMPORTE
10000000	I. INGRESOS CORRIENTES	63.173.656,54
10100000	TRIBUTARIOS	0,00
10200000	NO TRIBUTARIOS	93.813,65
10202000	Otros No Tributarios	93.813,65
10300000	VENTA DE BS. Y SERV. DE LA ADMIN. PUBLICA	62.815.665,52
10307000	Servicios Portuarios	62.815.665,52
10400000	RENTAS DE LA PROPIEDAD	264.177,37
10403000	Intereses por Depósito	264.177,37
10500000	TRANSFERENCIAS CORRIENTES	0,00
20000000	II. GASTOS CORRIENTES	60.097.466,95
20100000	GASTOS DE CONSUMO	59.447.310,17
20101000	Personal	53.991.740,31
20102000	Bienes de Consumo	1.088.062,89
20103000	Servicios	4.367.506,97
20200000	RENTAS DE LA PROPIEDAD	0,00
20201000	Intereses y Gastos de la Deuda	0,00
20300000	PRESTACIONES DE LA SEGURIDAD SOCIAL	0,00
20400000	TRANSFERENCIAS CORRIENTES	650.156,78
20401000	Al Sector Privado	650.156,78
204010300	Jubilaciones y Pensiones	650.156,78
30000000	III. RESULTADO ECONOMICO (I-II)	3.076.189,59
40000000	IV. INGRESOS DE CAPITAL	0,00
50000000	V. GASTOS DE CAPITAL	4.667.292,40
50100000	INVERSION REAL DIRECTA	4.667.292,40
50101000	Maquinaria y Equipo	3.894.088,17
50102000	Construcciones	508.659,27
501020100	Con Rentas Generales	508.659,27
50104000	Otros	264.544,96
50200000	TRANSFERENCIAS DE CAPITAL	0,00
50300000	INVERSION FINANCIERA	0,00
60000000	VI. INGRESOS TOTALES (I+IV)	63.173.656,54
70000000	VII. GASTOS TOTALES (II+V)	64.764.759,35
80000000	VIII. GASTOS PRIMARIOS (VII-Rentas de la Propiedad)	64.764.759,35
90000000	IX. RESULTADO FINANCIERO PREVIO A EROG. FIGUR.(VI-VII)	-1.591.102,81
110000000	XI. GASTOS FIGURATIVOS	0,00
120000000	XII. RESULTADO PRIMARIO (VI-VIII)	-1.591.102,81
130000000	XIII. RESULTADO FINANCIERO (IX+X-XI)	-1.591.102,81
140000000	XIV. FUENTES FINANCIERAS	9.590.214,61
140100000	DISMINUCION DE LA INVERSION FINANCIERA	5.032.721,88
1401040000	Disminución de Otros Activos Financieros	5.032.721,88
1402000000	ENDEUDAMIENTO PUBLICO E INCREMENTO DE OTROS PASIVOS	4.557.492,73
1402040000	Incremento de la Deuda Flotante	4.469.306,94
1402050000	Incremento de Otros Pasivos	88.185,79
1409000000	PENDIENTES DE CONCILIACIÓN	0,00


 NESTOR RAMÓN LAGRANA
 Presidente
 DIRECCIÓN PROVINCIAL DE PUERTOS



Provincia de Tierra del Fuego,
Antártida e Islas del Atlántico Sur
República Argentina


PROVINCIA DE TIERRA DEL FUEGO

ESQUEMA AHORRO - INVERSION - FINANCIAMIENTO

ORGANISMO: Dirección Provincial de Puertos
ETAPA: Devengado
MES 6 DE 2015
TRIMESTRE 2

En Pesos

COD	CONCEPTO	IMPORTE
1500000000	XV. APLICACIONES FINANCIERAS	7.999.111,80
1501000000	INVERSION FINANCIERA	3.859.441,64
1501010000	Incremento de Disponibilidades	3.807.489,98
1501050000	Incremento de Otros Activos Financieros	51.951,66
1502000000	AMORTIZACION DE DEUDA Y DISMINUCION DE OTROS PASIVOS	4.139.670,16
1502030000	Devolución de Otros Préstamos	0,00
1502040000	Disminucion de la Deuda Flotante	4.070.734,67
1502050000	Disminución de Otros Pasivos	68.935,49
1600000000	OTROS CONCEPTOS NO INFORMADOS	0,00


LIC. NÉSTOR RAMÓN LAGRAÑA
Presidente
DIRECCIÓN PROVINCIAL DE PUERTOS



PROVINCIA DE TIERRA DEL FUEGO

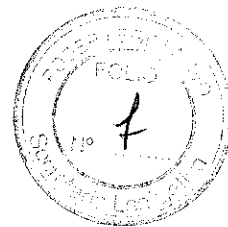
ESQUEMA AHORRO - INVERSION - FINANCIAMIENTO

Provincia de Tierra del Fuego,
Antártida e Islas del Atlántico Sur
República Argentina

ORGANISMO: Dirección Provincial de Puertos
ETAPA: Pagado
MES 6 DE 2015
TRIMESTRE 2

En Pesos

COD	CONCEPTO	IMPORTE
10000000	I. INGRESOS CORRIENTES	63.173.656,54
10100000	TRIBUTARIOS	0,00
10200000	NO TRIBUTARIOS	93.813,65
10202000	Otros No Tributarios	93.813,65
10300000	VENTA DE BS. Y SERV. DE LA ADMIN. PUBLICA	62.815.665,52
10307000	Servicios Portuarios	62.815.665,52
10400000	RENTAS DE LA PROPIEDAD	264.177,37
10403000	Intereses por Depósito	264.177,37
10500000	TRANSFERENCIAS CORRIENTES	0,00
20000000	II. GASTOS CORRIENTES	55.650.660,01
20100000	GASTOS DE CONSUMO	55.000.503,23
20101000	Personal	49.626.725,69
20102000	Bienes de Consumo	1.016.718,81
20103000	Servicios	4.357.058,73
20200000	RENTAS DE LA PROPIEDAD	0,00
20201000	Intereses y Gastos de la Deuda	0,00
20300000	PRESTACIONES DE LA SEGURIDAD SOCIAL	0,00
20400000	TRANSFERENCIAS CORRIENTES	650.156,78
20401000	Al Sector Privado	650.156,78
204010300	Jubilaciones y Pensiones	650.156,78
30000000	III. RESULTADO ECONOMICO (I-II)	7.522.996,53
40000000	IV. INGRESOS DE CAPITAL	0,00
50000000	V. GASTOS DE CAPITAL	4.644.792,40
50100000	INVERSION REAL DIRECTA	4.644.792,40
50101000	Maquinaria y Equipo	3.871.588,17
50102000	Construcciones	508.659,27
501020100	Con Rentas Generales	508.659,27
50104000	Otros	264.544,96
50200000	TRANSFERENCIAS DE CAPITAL	0,00
50300000	INVERSION FINANCIERA	0,00
60000000	VI. INGRESOS TOTALES (I+IV)	63.173.656,54
70000000	VII. GASTOS TOTALES (II+V)	60.295.452,41
80000000	VIII. GASTOS PRIMARIOS (VII-Rentas de la Propiedad)	60.295.452,41
90000000	IX. RESULTADO FINANCIERO PREVIO A EROG. FIGUR.(VI-VII)	2.878.204,13
110000000	XI. GASTOS FIGURATIVOS	0,00
120000000	XII. RESULTADO PRIMARIO (VI-VIII)	2.878.204,13
130000000	XIII. RESULTADO FINANCIERO (IX+X-XI)	2.878.204,13
140000000	XIV. FUENTES FINANCIERAS	5.120.907,67
140100000	DISMINUCION DE LA INVERSION FINANCIERA	5.032.721,88
140104000	Disminución de Otros Activos Financieros	5.032.721,88
140200000	ENDEUDAMIENTO PUBLICO E INCREMENTO DE OTROS PASIVOS	88.185,79
140205000	Incremento de Otros Pasivos	88.185,79
140900000	PENDIENTES DE CONCILIACIÓN	0,00
150000000	XV. APLICACIONES FINANCIERAS	3.928.377,13



Provincia de Tierra del Fuego,
Antártida e Islas del Atlántico Sur
República Argentina


PROVINCIA DE TIERRA DEL FUEGO


ESQUEMA AHORRO - INVERSION - FINANCIAMIENTO

ORGANISMO: Dirección Provincial de Puertos
ETAPA: Pagado
MES 6 DE 2015
TRIMESTRE 2

En Pesos

COD	CONCEPTO	IMPORTE
1501000000	INVERSION FINANCIERA	3.859.441,64
1501010000	Incremento de Disponibilidades	3.807.489,98
1501050000	Incremento de Otros Activos Financieros	51.951,66
1502000000	AMORTIZACION DE DEUDA Y DISMINUCION DE OTROS PASIVOS	68.935,49
1502030000	Devolución de Otros Préstamos	0,00
1502050000	Disminución de Otros Pasivos	68.935,49
1600000000	OTROS CONCEPTOS NO INFORMADOS	4.070.734,67


LIC. NESTOR RAMÓN LATORRAÑA
Presidente
DIRECCION PROVINCIAL DE PUERTOS



PROVINCIA DE TIERRA DEL FUEGO


ESQUEMA AHORRO - INVERSION - FINANCIAMIENTO

Provincia de Tierra del Fuego,
Antártida e Islas del Atlántico Sur
República Argentina

ORGANISMO: Dirección Provincial de Puertos
ETAPA: Pagado de Ejercicios Anteriores
MES 6 DE 2015
TRIMESTRE 2

En Pesos

COD	CONCEPTO	IMPORTE
100000000	I. INGRESOS CORRIENTES	0,00
200000000	II. GASTOS CORRIENTES	3.918.640,55
201000000	GASTOS DE CONSUMO	3.918.640,55
201010000	Personal	3.519.638,27
201020000	Bienes de Consumo	202.607,11
201030000	Servicios	196.395,17
202000000	RENTAS DE LA PROPIEDAD	0,00
203000000	PRESTACIONES DE LA SEGURIDAD SOCIAL	0,00
204000000	TRANSFERENCIAS CORRIENTES	0,00
300000000	III. RESULTADO ECONOMICO (I-II)	-3.918.640,55
400000000	IV. INGRESOS DE CAPITAL	0,00
500000000	V. GASTOS DE CAPITAL	152.094,12
501000000	INVERSION REAL DIRECTA	152.094,12
501010000	Maquinaria y Equipo	34.278,09
501020000	Construcciones	117.816,03
501020100	Con Rentas Generales	117.816,03
502000000	TRANSFERENCIAS DE CAPITAL	0,00
503000000	INVERSION FINANCIERA	0,00
600000000	VI. INGRESOS TOTALES (I+IV)	0,00
700000000	VII. GASTOS TOTALES (II+V)	4.070.734,67
800000000	VIII. GASTOS PRIMARIOS (VII-Rentas de la Propiedad)	4.070.734,67
900000000	IX. RESULTADO FINANCIERO PREVIO A EROG. FIGUR.(VI-VII)	-4.070.734,67
1000000000	X. CONTRIBUCIONES FIGURATIVAS	0,00
1100000000	XI. GASTOS FIGURATIVOS	0,00
1200000000	XII. RESULTADO PRIMARIO (VI-VIII)	-4.070.734,67
1300000000	XIII. RESULTADO FINANCIERO (IX+X-XI)	-4.070.734,67
1400000000	XIV. FUENTES FINANCIERAS	0,00
1500000000	XV. APLICACIONES FINANCIERAS	0,00
1600000000	OTROS CONCEPTOS NO INFORMADOS	-4.070.734,67


LIC. NESTOR RAMÓN LACRAÑA
Presidente
DIRECCION PROVINCIAL DE PUERTOS



Provincia de Tierra del Fuego,
Antártida e Islas del Atlántico Sur.
República Argentina.

ADMINISTRACIÓN PROVINCIAL
EJECUCIÓN DE RECURSOS POR RUBRO

Mes: 6 Año: 2015

Organismo: Dirección Provincial de Puertos

COD. RECURSO	RECURSOS	FORMULADO	AUMENTOS	DISMINUCIONES	DEFINITIVO	EJECUTADO	SALDO
100000000	RECURSOS	135.636.133,94	0,00	0,00	135.636.133,94	63.173.666,54	72.462.477,40
101000000	INGRESOS TRIBUTARIOS	0,00	0,00	0,00	0,00	0,00	0,00
102000000	INGRESOS NO TRIBUTARIOS	0,00	0,00	0,00	0,00	93.813,65	-93.813,65
102090000	Otros Ingresos No Tributarios	0,00	0,00	0,00	0,00	93.813,65	-93.813,65
102090900	Otros	0,00	0,00	0,00	0,00	93.813,65	-93.813,65
102090909	Otros No Tributarios	0,00	0,00	0,00	0,00	93.813,65	-93.813,65
103000000	CONTRIBUCIONES	0,00	0,00	0,00	0,00	0,00	0,00
104000000	VENTA DE BS. Y SERV. DE LA AD	0,00	0,00	0,00	0,00	0,00	0,00
105000000	INGRESOS DE OPERACIÓN	135.636.133,94	0,00	0,00	135.636.133,94	62.815.665,52	72.820.468,42
105020000	Venta Bruta de Servicios	135.636.133,94	0,00	0,00	135.636.133,94	62.815.665,52	72.820.468,42
106000000	RENTAS DE LA PROPIEDAD	0,00	0,00	0,00	0,00	264.177,37	-264.177,37
106020000	Intereses por Depósitos	0,00	0,00	0,00	0,00	264.177,37	-264.177,37
106020100	Intereses por Depósitos Intern	0,00	0,00	0,00	0,00	264.177,37	-264.177,37
107000000	TRANSFERENCIAS CORRIENTES	0,00	0,00	0,00	0,00	0,00	0,00
200000000	RECURSOS DE CAPITAL	57.000.000,00	0,00	0,00	57.000.000,00	0,00	57.000.000,00
202000000	TRANSFERENCIAS DE CAPITAL	57.000.000,00	0,00	0,00	57.000.000,00	0,00	57.000.000,00
202020000	Del Sector Público Nacional	57.000.000,00	0,00	0,00	57.000.000,00	0,00	57.000.000,00
202020100	De la Administración Central N	57.000.000,00	0,00	0,00	57.000.000,00	0,00	57.000.000,00
202020116	Transferencias del Min. del	40.000.000,00	0,00	0,00	40.000.000,00	0,00	40.000.000,00
202020119	Trans Ministerio de Turismo	17.000.000,00	0,00	0,00	17.000.000,00	0,00	17.000.000,00
300000000	FUENTES FINANCIERAS	7.000.000,00	0,00	0,00	7.000.000,00	4.844.163,31	2.155.836,69
305000000	DISMINUCIÓN DE OTROS ACTIV	7.000.000,00	0,00	0,00	7.000.000,00	4.844.163,31	2.155.836,69
305010000	Disminución de Disponibilidades	4.000.000,00	0,00	0,00	4.000.000,00	0,00	4.000.000,00
305010100	De Caja y Bancos	4.000.000,00	0,00	0,00	4.000.000,00	0,00	4.000.000,00
305020000	Disminución de Inversiones Fina	0,00	0,00	0,00	0,00	0,00	0,00
305030000	Disminución de Cuentas Comerc	3.000.000,00	0,00	0,00	3.000.000,00	4.844.163,31	-1.844.163,31
305030100	Cuentas a cobrar comerciales	3.000.000,00	0,00	0,00	3.000.000,00	4.844.163,31	-1.844.163,31
307000000	OBTENCIÓN DE PRESTAMOS	0,00	0,00	0,00	0,00	0,00	0,00
309000000	INCREMENTO DEL PATRIMONIO	0,00	0,00	0,00	0,00	0,00	0,00
401000000	CONTRIBUCIONES FIGURATIVAS	0,00	0,00	0,00	0,00	0,00	0,00
1000000000	TOTALES	199.636.133,94	0,00	0,00	199.636.133,94	68.017.819,85	131.618.314,09

Drex
C. NESTOR DAMON LAGRANA
Presidente
DIRECCIÓN PROVINCIAL DE PUERTOS
FOLIO 30



Provincia de Tierra del Fuego,
Antártida e Islas del Atlántico Sur.
República Argentina.

ADMINISTRACIÓN PROVINCIAL

EJECUCIÓN DE RECURSOS POR RUBRO

Organismo: Dirección Provincial de Puertos Mes: 6 Año: 2015

COD. RECURSO	RECURSOS	FORMULADO	AUMENTOS	DISMINUCIONES	DEFINITIVO	EJECUTADO	SALDO


OBSERVACIONES


Número: 1 Usuario: VMANSILLA Fecha: 23/07/15 16:17

Otros Ingresos: corresponde a ART \$ 68703,07, Devolución Remuneración \$ 19206; y Depósito empleado por Multa TCP

Número: 2 Usuario: ABLEUER Fecha: 05/05/15 14:27

En las partidas 202020116 y 202020119 – "Recursos de Capital-Transferencias de Capital-Del Sector Público Nacional-De la Administración Central Nacional-Transferencias del Min. Del Interior y Transporte / Trans Ministerio de Turismo", los montos corresponden a obras presupuestadas y a ejecutar por parte de Nación (S/Ley de Presupuesto).


LIC. NÉSTOR RAMÓN GRACIELA
Presidencia
DIRECCIÓN PROVINCIAL DE PUERTOS





Provincia de Tierra del Fuego,
Antártida e Islas del Atlántico Sur.
Republica Argentina.

ADMINISTRACIÓN PROVINCIAL

EJECUCIÓN DE GASTOS POR OBJETO A NIVEL DE PARCIAL

Mes: 6 Año: 2015

Organismo: Dirección Provincial de Puertos

COD. GASTO	GASTOS	CREDITO ORIGINAL	AUMENTOS	DISMINUCIONES	CREDITO VIGENTE	COMPROMISO	DEVENGADO	MANDADO A PAGAR	PAGADO	NO EJECUTADO
10000	GASTOS EN PERSONAL	105.154.995,42	605.000,00	605.000,00	105.154.995,42	54.128.139,29	53.991.740,31	49.626.725,69	49.626.725,69	51.163.255,11
10100	Personal permanente	102.729.169,42	0,00	605.000,00	102.124.169,42	51.601.280,87	51.464.881,89	47.101.956,55	47.101.956,55	50.659.287,53
10101	Retribuciones del Cargo	34.293.117,48	0,00	0,00	34.293.117,48	17.430.893,91	17.430.893,91	16.750.327,21	16.750.327,21	16.862.223,57
10102	Retribuciones a personal directiv	867.937,32	0,00	0,00	867.937,32	230.643,21	230.643,21	224.193,98	224.193,98	637.294,11
10103	Retribuciones que no hacen al c	41.519.078,64	0,00	0,00	41.519.078,64	19.786.551,74	19.786.551,74	19.041.037,51	19.041.037,51	21.732.526,90
10104	Sueldo anual complementario	6.239.795,26	0,00	0,00	6.239.795,26	3.284.014,06	3.284.014,06	2.602.893,75	2.602.893,75	2.955.781,20
10105	Otros gastos en personal	1.985.998,68	0,00	605.000,00	1.380.998,68	933.676,16	933.676,16	933.676,16	933.676,16	447.322,52
10106	Contribuciones patronales	17.823.242,04	0,00	0,00	17.823.242,04	9.935.501,79	9.798.102,81	7.549.827,94	7.549.827,94	8.024.139,23
10200	Personal Temporario	0,00	0,00	0,00	0,00	0,00	0,00	0,00	0,00	0,00
10300	Servicios extraordinarios	0,00	0,00	0,00	0,00	0,00	0,00	0,00	0,00	0,00
10400	Asignaciones familiares	1.925.826,00	0,00	0,00	1.925.826,00	1.425.050,50	1.425.050,50	1.425.050,50	1.425.050,50	500.775,50
10401	Asignaciones familiares	1.925.826,00	0,00	0,00	1.925.826,00	1.425.050,50	1.425.050,50	1.425.050,50	1.425.050,50	500.775,50
10500	Asistencia social al personal	0,00	0,00	0,00	0,00	0,00	0,00	0,00	0,00	0,00
10600	Beneficios y compensaciones	500.000,00	605.000,00	0,00	1.105.000,00	1.101.807,92	1.101.807,92	1.099.718,64	1.099.718,64	3.192,08
10601	Beneficios y compensaciones	500.000,00	605.000,00	0,00	1.105.000,00	1.101.807,92	1.101.807,92	1.099.718,64	1.099.718,64	3.192,08
20000	BIENES DE CONSUMO	5.434.900,00	600.000,00	600.000,00	5.434.900,00	1.134.934,89	1.088.062,89	1.016.718,81	1.016.718,81	4.346.837,11
20100	Productos alimenticios, agropecuar	175.000,00	0,00	0,00	175.000,00	91.426,84	44.554,84	40.945,90	40.945,90	130.445,16
20101	Alimentos para personas	140.000,00	0,00	0,00	140.000,00	90.442,84	43.570,84	40.945,90	40.945,90	96.429,16
20105	Madera, corcho y sus manufact	35.000,00	0,00	0,00	35.000,00	984,00	984,00	0,00	0,00	34.016,00
20200	Textiles y vestuario	1.584.000,00	400.000,00	0,00	1.984.000,00	9.787,00	9.787,00	6.663,00	6.663,00	1.974.213,00
20202	Prendas de vestir	1.554.000,00	400.000,00	0,00	1.954.000,00	8.214,00	8.214,00	5.090,00	5.090,00	1.945.786,00
20203	Confecciones textiles	30.000,00	0,00	0,00	30.000,00	1.573,00	1.573,00	1.573,00	1.573,00	28.427,00
20300	Productos de papel, cartón e impre	164.000,00	0,00	0,00	164.000,00	54.161,20	54.161,20	54.161,20	54.161,20	109.838,80
20301	Papel de escritorio y cartón	96.000,00	0,00	0,00	96.000,00	6.363,60	6.363,60	6.363,60	6.363,60	89.636,40
20302	Papel para computación	6.500,00	0,00	0,00	6.500,00	0,00	0,00	0,00	0,00	6.500,00
20303	Productos de artes gráficas	50.000,00	0,00	0,00	50.000,00	47.797,60	47.797,60	47.797,60	47.797,60	2.202,40
20304	Productos de papel y cartón	3.000,00	0,00	0,00	3.000,00	0,00	0,00	0,00	0,00	3.000,00
20305	Libros revistas y periódicos	8.500,00	0,00	0,00	8.500,00	0,00	0,00	0,00	0,00	8.500,00
20400	Productos de cuero y caucho	398.500,00	0,00	0,00	398.500,00	11.928,15	11.928,15	8.399,79	8.399,79	386.571,85
20402	Artículos de cuero	2.500,00	0,00	0,00	2.500,00	0,00	0,00	0,00	0,00	2.500,00
20403	Artículos de caucho	24.000,00	0,00	0,00	24.000,00	11.928,15	11.928,15	8.399,79	8.399,79	12.071,85

LIC. VESTOR RAMON LACERNA
Presi. de
DIRECCIÓN PROVINCIAL DE PUERTOS



Provincia de Tierra del Fuego,
Antártida e Islas del Atlántico Sur.
Republica Argentina.

ADMINISTRACIÓN PROVINCIAL

EJECUCIÓN DE GASTOS POR OBJETO A NIVEL DE PARCIAL

Mes: 6 Año: 2015

Organismo: Dirección Provincial de Puertos

COD. GASTO	GASTOS	CREDITO ORIGINAL	AUMENTOS	DISMINUCIONES	CREDITO VIGENTE	COMPROMISO	DEVENGADO	MANDADO A PAGAR	PAGADO	NO EJECUTADO
20404	Cubiertas y cámaras de aire	372.000,00	0,00	0,00	372.000,00	0,00	0,00	0,00	0,00	372.000,00
20500	Productos químicos, combustibles	1.951.800,00	0,00	600.000,00	1.351.800,00	326.073,24	326.073,24	313.243,36	313.243,36	1.025.726,76
20501	Compuestos químicos	18.000,00	0,00	0,00	18.000,00	3.948,22	3.948,22	3.654,04	3.654,04	14.051,78
20502	Productos farmacéuticos y medic	8.500,00	0,00	0,00	8.500,00	70,00	70,00	70,00	70,00	8.430,00
20503	Abonos y fertilizantes	40.000,00	0,00	0,00	40.000,00	0,00	0,00	0,00	0,00	40.000,00
20505	Tintas pinturas y colorantes	35.000,00	0,00	0,00	35.000,00	13.129,89	13.129,89	7.754,33	7.754,33	21.870,11
20506	Combustibles y lubricantes	1.825.000,00	0,00	600.000,00	1.225.000,00	294.969,99	294.969,99	291.568,28	291.568,28	930.030,01
20508	Productos de material plástico	25.300,00	0,00	0,00	25.300,00	13.955,14	13.955,14	10.196,71	10.196,71	11.344,86
20600	Productos de minerales no metálico	137.700,00	0,00	0,00	137.700,00	21.214,03	21.214,03	91,63	91,63	116.485,97
20601	Productos de arcilla y cerámica	1.500,00	0,00	0,00	1.500,00	0,00	0,00	0,00	0,00	1.500,00
20602	Productos de vidrio	6.000,00	0,00	0,00	6.000,00	0,00	0,00	0,00	0,00	6.000,00
20604	Productos de cemento, asbesto	43.000,00	0,00	0,00	43.000,00	13.516,22	13.516,22	0,00	0,00	29.483,78
20605	Cemento cal y yeso	57.200,00	0,00	0,00	57.200,00	0,00	0,00	0,00	0,00	57.200,00
20609	Otros n.e.p	30.000,00	0,00	0,00	30.000,00	7.697,81	7.697,81	91,63	91,63	22.302,19
20700	Productos metálicos	194.900,00	0,00	0,00	194.900,00	23.525,68	23.525,68	15.375,51	15.375,51	171.374,32
20701	Productos ferrosos	88.000,00	0,00	0,00	88.000,00	11.875,50	11.875,50	7.936,38	7.936,38	76.124,50
20702	Productos no ferrosos	19.500,00	0,00	0,00	19.500,00	1.164,25	1.164,25	1.164,25	1.164,25	18.335,75
20704	Estructuras metálicas acabadas	2.400,00	0,00	0,00	2.400,00	0,00	0,00	0,00	0,00	2.400,00
20705	Herramientas menores	60.000,00	0,00	0,00	60.000,00	3.049,40	3.049,40	1.527,00	1.527,00	56.950,60
20709	Otros n.e.p.	25.000,00	0,00	0,00	25.000,00	7.436,53	7.436,53	4.747,88	4.747,88	17.563,47
20800	Minerales	20.000,00	0,00	0,00	20.000,00	3.600,00	3.600,00	1.800,00	1.800,00	16.400,00
20804	Piedra, arcilla y arena	20.000,00	0,00	0,00	20.000,00	3.600,00	3.600,00	1.800,00	1.800,00	16.400,00
20800	Otros bienes de consumo	809.000,00	200.000,00	0,00	1.009.000,00	593.218,75	593.218,75	576.038,42	576.038,42	415.781,25
20801	Elementos de limpieza	63.000,00	0,00	0,00	63.000,00	6.839,80	6.839,80	6.839,80	6.839,80	56.160,20
20802	Utiles de escritorio, oficina y ens	66.000,00	0,00	0,00	66.000,00	23.888,44	23.888,44	20.265,19	20.265,19	42.111,56
20803	Utiles y materiales eléctricos	132.000,00	0,00	0,00	132.000,00	65.542,18	65.542,18	61.817,83	61.817,83	66.457,82
20804	Utensillos de cocina y comedor	18.000,00	0,00	0,00	18.000,00	157,00	157,00	157,00	157,00	17.843,00
20806	Repuestos y accesorios	500.000,00	200.000,00	0,00	700.000,00	495.732,18	495.732,18	485.899,45	485.899,45	204.267,82
20809	Otros n.e.p	30.000,00	0,00	0,00	30.000,00	1.059,15	1.059,15	1.059,15	1.059,15	28.940,85
30000	SERVICIOS NO PERSONALES	13.981.582,00	326.000,00	326.000,00	13.981.582,00	7.636.680,89	4.367.506,97	4.357.058,73	4.357.058,73	9.614.075,03
30100	Servicios básicos	4.851.000,00	176.000,00	50.000,00	4.977.000,00	4.217.976,99	2.247.950,53	2.247.950,53	2.247.950,53	2.729.049,47

Página: 2
12

LIC. NESTOR RAMON ESCOBARANA
Preside
DIRECCIÓN PROVINCIAL DE PUERTOS




Provincia de Tierra del Fuego,
Antártida e Islas del Atlántico Sur.
República Argentina.

ADMINISTRACIÓN PROVINCIAL

EJECUCIÓN DE GASTOS POR OBJETO A NIVEL DE PARCIAL

Organismo: Dirección Provincial de Puertos Mes: 6 Año: 2015

COD. GASTO	GASTOS	CREDITO ORIGINAL	AUMENTOS	DISMINUCIONES	CREDITO VIGENTE	COMPROMISO	DEVENGADO	MANDADO A PAGAR	PAGADO	NO EJECUTADO
30101	Energía eléctrica	1.560.000,00	0,00	0,00	1.560.000,00	1.074.620,19	376.168,29	376.168,29	376.168,29	1.183.831,71
30102	Agua	2.712.000,00	0,00	50.000,00	2.662.000,00	2.430.919,84	1.663.328,64	1.663.328,64	1.663.328,64	998.671,36
30103	Gas	30.000,00	0,00	0,00	30.000,00	23.350,72	9.756,73	9.756,73	9.756,73	20.243,27
30104	Teléfonos, telex y telefax	528.000,00	176.000,00	0,00	704.000,00	681.944,24	191.754,87	191.754,87	191.754,87	512.245,13
30105	correos y telégrafo	21.000,00	0,00	0,00	21.000,00	7.142,00	6.942,00	6.942,00	6.942,00	14.058,00
30200	Alquileres de maquinaria, equipo	245.500,00	0,00	0,00	245.500,00	133.450,00	60.108,34	60.108,34	60.108,34	185.391,66
30202	Alquileres de maquinaria, equipo	70.000,00	0,00	0,00	70.000,00	2.200,00	2.200,00	2.200,00	2.200,00	67.800,00
30204	Alquileres de fotocopiadoras	175.500,00	0,00	0,00	175.500,00	131.250,00	57.908,34	57.908,34	57.908,34	117.591,66
30300	Mantenimiento, reparación y limpie	3.851.000,00	80.000,00	126.000,00	3.805.000,00	1.951.146,66	1.022.313,32	1.012.338,08	1.012.338,08	2.782.686,68
30301	Mantenimiento y reparación de e	468.000,00	0,00	40.000,00	428.000,00	850,00	850,00	850,00	850,00	427.150,00
30302	Mantenimiento y reparación de v	120.000,00	0,00	0,00	120.000,00	10.103,65	10.103,65	5.176,25	5.176,25	109.896,35
30303	Mantenimiento y reparación de m	793.000,00	0,00	0,00	793.000,00	296.197,84	212.497,84	209.550,00	209.550,00	580.502,16
30305	Limpieza, aseo y fumigación	2.220.000,00	80.000,00	0,00	2.300.000,00	1.643.995,17	798.861,83	796.761,83	796.761,83	1.501.138,17
30309	Otros n.e.p.	250.000,00	0,00	86.000,00	164.000,00	0,00	0,00	0,00	0,00	164.000,00
30400	Servicios técnicos y profesionales	2.100.600,00	0,00	0,00	2.100.600,00	552.488,45	433.045,84	433.045,84	433.045,84	1.667.554,16
30401	Estudios, investigaciones y proye	264.000,00	0,00	0,00	264.000,00	0,00	0,00	0,00	0,00	264.000,00
30402	Medicos y sanitarios	12.000,00	0,00	0,00	12.000,00	0,00	0,00	0,00	0,00	12.000,00
30403	Juridicos	648.000,00	0,00	0,00	648.000,00	326.177,74	282.702,66	282.702,66	282.702,66	365.297,34
30404	Contabilidad y Auditoría	44.000,00	0,00	0,00	44.000,00	0,00	0,00	0,00	0,00	44.000,00
30405	De capacitación	200.000,00	0,00	0,00	200.000,00	0,00	0,00	0,00	0,00	200.000,00
30406	De informática y sistemas compu	722.600,00	0,00	0,00	722.600,00	225.457,74	149.490,21	149.490,21	149.490,21	573.109,79
30409	Otros n.e.p.	210.000,00	0,00	0,00	210.000,00	852,97	852,97	852,97	852,97	209.147,03
30500	Servicios comerciales y financieros	1.057.000,00	0,00	0,00	1.057.000,00	224.174,03	165.782,96	165.309,96	165.309,96	891.217,04
30501	Transporte	35.000,00	0,00	0,00	35.000,00	16.969,17	16.969,17	16.496,17	16.496,17	18.030,83
30503	Imprenta, publicaciones y reprod	66.000,00	0,00	0,00	66.000,00	930,00	930,00	930,00	930,00	65.070,00
30504	Primas y gastos de seguros	624.000,00	0,00	0,00	624.000,00	15.883,31	15.883,31	15.883,31	15.883,31	608.116,69
30505	Comisiones y gastos bancarios	162.000,00	0,00	0,00	162.000,00	130.391,55	105.000,48	105.000,48	105.000,48	56.999,52
30509	Otros n.e.p.	170.000,00	0,00	0,00	170.000,00	60.000,00	27.000,00	27.000,00	27.000,00	143.000,00
30600	Publicidad y propaganda	187.500,00	0,00	0,00	187.500,00	60.480,00	20.480,00	20.480,00	20.480,00	167.020,00
30700	Pasajes y viáticos	266.500,00	0,00	0,00	266.500,00	92.546,13	92.546,13	92.546,13	92.546,13	173.953,87
30701	Pasajes	188.500,00	0,00	0,00	188.500,00	52.046,13	52.046,13	52.046,13	52.046,13	136.453,87





Provincia de Tierra del Fuego,
Antártida e Islas del Atlántico Sur.
República Argentina.

ADMINISTRACIÓN PROVINCIAL

EJECUCIÓN DE GASTOS POR OBJETO A NIVEL DE PARCIAL

Mes: 6 Año: 2015

Organismo: Dirección Provincial de Puertos

COD. GASTO	GASTOS	CREDITO ORIGINAL	AUMENTOS	DISMINUCIONES	CREDITO VIGENTE	COMPROMISO	DEVENGADO	MANDADO A PAGAR	PAGADO	NO EJECUTADO
30702	Viáticos	78.000,00	0,00	0,00	78.000,00	40.500,00	40.500,00	40.500,00	40.500,00	37.500,00
30800	Impuestos, derechos y tasas	1.360.000,00	70.000,00	150.000,00	1.280.000,00	395.418,63	316.279,85	316.279,85	316.279,85	963.720,15
30802	Impuestos directos	90.000,00	70.000,00	0,00	160.000,00	132.401,21	62.071,43	62.071,43	62.071,43	97.928,57
30803	Derechos y tasas	70.000,00	0,00	10.000,00	60.000,00	22.891,59	14.082,59	14.082,59	14.082,59	45.917,41
30804	Multas, recargos y gastos judicia	1.200.000,00	0,00	140.000,00	1.060.000,00	240.125,83	240.125,83	240.125,83	240.125,83	819.874,17
30900	Otros Servicios	62.482,00	0,00	0,00	62.482,00	9.000,00	9.000,00	9.000,00	9.000,00	53.482,00
30901	Servicios de ceremonial	48.000,00	0,00	0,00	48.000,00	9.000,00	9.000,00	9.000,00	9.000,00	39.000,00
30903	Servicios de vigilancia	14.482,00	0,00	0,00	14.482,00	0,00	0,00	0,00	0,00	14.482,00
40000	BIENES DE USO	73.728.500,00	1.700.000,00	1.700.000,00	73.728.500,00	6.525.171,10	4.667.292,40	4.644.792,40	4.644.792,40	69.061.207,60
40100	Bienes Preexistentes	0,00	0,00	0,00	0,00	0,00	0,00	0,00	0,00	0,00
40200	Construcciones	63.980.000,00	0,00	1.300.000,00	62.680.000,00	508.809,03	508.659,27	508.659,27	508.659,27	62.171.340,73
40201	Construcciones en bienes de do	63.980.000,00	0,00	1.300.000,00	62.680.000,00	508.809,03	508.659,27	508.659,27	508.659,27	62.171.340,73
40300	Maquinaria y equipo	9.076.500,00	1.700.000,00	400.000,00	10.376.500,00	5.751.817,11	3.894.088,17	3.871.588,17	3.871.588,17	6.482.411,83
40302	Equipo de transporte, traccion y	8.000.000,00	0,00	400.000,00	7.600.000,00	4.766.250,00	2.908.521,06	2.908.521,06	2.908.521,06	4.691.478,94
40304	Equipo de comunicación y señal	114.000,00	0,00	0,00	114.000,00	0,00	0,00	0,00	0,00	114.000,00
40306	Equipo para computación	400.000,00	1.300.000,00	0,00	1.700.000,00	919.462,36	919.462,36	919.462,36	919.462,36	780.537,64
40307	Equipo de oficina y muebles	120.000,00	0,00	0,00	120.000,00	22.197,25	22.197,25	22.197,25	22.197,25	97.802,75
40308	Herramientas y repuestos mayor	102.000,00	400.000,00	0,00	502.000,00	910,00	910,00	910,00	910,00	501.090,00
40309	Equipos varios	340.500,00	0,00	0,00	340.500,00	42.997,50	42.997,50	20.497,50	20.497,50	297.502,50
40400	Equipo de seguridad	122.000,00	0,00	0,00	122.000,00	0,00	0,00	0,00	0,00	122.000,00
40800	Activos intangibles	550.000,00	0,00	0,00	550.000,00	264.544,96	264.544,96	264.544,96	264.544,96	285.455,04
40801	Programas de computación	550.000,00	0,00	0,00	550.000,00	264.544,96	264.544,96	264.544,96	264.544,96	285.455,04
50000	TRANSFERENCIAS	1.336.156,52	0,00	0,00	1.336.156,52	650.156,78	650.156,78	650.156,78	650.156,78	685.999,74
50100	Transferencias al Sector Privado p/	1.336.156,52	0,00	0,00	1.336.156,52	650.156,78	650.156,78	650.156,78	650.156,78	685.999,74
50102	Pensiones	1.336.156,52	0,00	0,00	1.336.156,52	650.156,78	650.156,78	650.156,78	650.156,78	685.999,74
60000	ACTIVOS FINANCIEROS	0,00	0,00	0,00	0,00	0,00	0,00	0,00	0,00	0,00
70000	SERVICIO DE LA DEUDA Y DISMINU	0,00	0,00	0,00	0,00	0,00	0,00	0,00	0,00	0,00
70100	Servicio de la deuda interna	0,00	0,00	0,00	0,00	0,00	0,00	0,00	0,00	0,00
70200	Servicio de la deuda externa	0,00	0,00	0,00	0,00	0,00	0,00	0,00	0,00	0,00
70300	Intereses por préstamos recibidos	0,00	0,00	0,00	0,00	0,00	0,00	0,00	0,00	0,00
70303	Intereses de préstamos de provi	0,00	0,00	0,00	0,00	0,00	0,00	0,00	0,00	0,00





Provincia de Tierra del Fuego,
Antártida e Islas del Atlántico Sur.
República Argentina.

ADMINISTRACIÓN PROVINCIAL

EJECUCIÓN DE GASTOS POR OBJETO A NIVEL DE PARCIAL


Organismo: Dirección Provincial de Puertos Mes: 6 Año: 2015

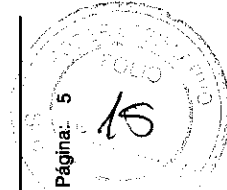
COD. GASTO	GASTOS	CREDITO ORIGINAL	AUMENTOS	DISMINUCIONES	CREDITO VIGENTE	COMPROMISO	DEVENGADO	MANDADO A PAGAR	PAGADO	NO EJECUTADO
70400	Disminución de préstamos a corto	0,00	0,00	0,00	0,00	0,00	0,00	0,00	0,00	0,00
70500	Disminución de préstamos a largo	0,00	0,00	0,00	0,00	0,00	0,00	0,00	0,00	0,00
70503	Préstamos recibidos de provincia	0,00	0,00	0,00	0,00	0,00	0,00	0,00	0,00	0,00
70600	Disminución de cuentas y documen	0,00	0,00	0,00	0,00	0,00	0,00	0,00	0,00	0,00
70700	Disminución de depósitos en insititu	0,00	0,00	0,00	0,00	0,00	0,00	0,00	0,00	0,00
70800	Disminución de otros pasivos	0,00	0,00	0,00	0,00	0,00	0,00	0,00	0,00	0,00
70900	Conversión de la deuda	0,00	0,00	0,00	0,00	0,00	0,00	0,00	0,00	0,00
80000	OTROS GASTOS	0,00	0,00	0,00	0,00	0,00	0,00	0,00	0,00	0,00
90000	GASTOS FIGURATIVOS	0,00	0,00	0,00	0,00	0,00	0,00	0,00	0,00	0,00
990000	TOTAL DE GASTOS	199.636.133,94	3.231.000,00	3.231.000,00	199.636.133,94	70.075.082,95	64.764.759,35	60.295.452,41	60.295.452,41	134.871.374,59


OBSERVACIONES

Número: 1 Usuario: ABLEUER Fecha: 05/05/15 14:27

En la partida 40201 "Bienes de Uso-Construcciones-Construcciones en bienes de dominio privado" en "Crédito Original" y "Crédito Vigente" en se incluyen \$ 57.000.000 correspondientes a obras presupuestadas y a ejecutar por parte de Nación (S/Ley de Presupuesto).


LIC. NÉSTOR RAMÓN LACRAÑA
PRESIDENTE
DIRECCIÓN PROVINCIAL DE PUERTOS





ADMINISTRACIÓN PROVINCIAL

EVOLUCIÓN DE LA DEUDA PÚBLICA


Provincia de Tierra del Fuego,
Antártida e Islas del Atlántico Sur.
República Argentina.

MES 6 DE 2015

UNIDAD ORGANIZATIVA: Dirección Provincial de Puertos

ETAPA: Ninguno

CÓDIGO	CONCEPTO	STOCK al Inicio Ejercicio	INCREMENTOS			DISMINUCIONES			STOCK a Fin de Mes
			PRESUPUEST	NO PRESUPUEST	TOTAL	PRESUPUEST	NO PRESUPUEST	TOTAL	
1000000000	GOBIERNO NACIONAL	0,00	0,00	0,00	0,00	0,00	0,00	0,00	0,00
2000000000	PRESTAMOS DEL SECTOR	0,00	0,00	0,00	0,00	0,00	0,00	0,00	0,00
3000000000	PRESTAMOS DEL SECTOR	0,00	0,00	0,00	0,00	0,00	0,00	0,00	0,00
4000000000	TÍTULOS PÚBLICOS	0,00	0,00	0,00	0,00	0,00	0,00	0,00	0,00
5000000000	OTROS PASIVOS	4.070.734,67	4.469.306,94	0,00	4.469.306,9	0,00	4.070.734,67	4.070.734,67	4.469.306,94
5010000000	DEUDA CONSOLIDADA	0,00	0,00	0,00	0,00	0,00	0,00	0,00	0,00
5010700000	D.P.P Disp. Pres. 210/1	0,00	0,00	0,00	0,00	0,00	0,00	0,00	0,00
5020000000	DEUDA FLOTANTE	4.070.734,67	4.469.306,94	0,00	4.469.306,9	0,00	4.070.734,67	4.070.734,67	4.469.306,94
5020100000	Personal	3.519.638,27	4.365.014,62	0,00	4.365.014,6	0,00	3.519.638,27	3.519.638,27	4.365.014,62
5020200000	Bienes de Consumo	202.607,11	71.344,08	0,00	71.344,08	0,00	202.607,11	202.607,11	71.344,08
5020300000	Servicios no Personales	196.395,17	10.448,24	0,00	10.448,24	0,00	196.395,17	196.395,17	10.448,24
5020400000	Bienes de Uso	152.094,12	22.500,00	0,00	22.500,00	0,00	152.094,12	152.094,12	22.500,00
5020401000	Construcciones	117.816,03	0,00	0,00	0,00	0,00	117.816,03	117.816,03	0,00
5020409000	Otros Bs de Uso	34.278,09	22.500,00	0,00	22.500,00	0,00	34.278,09	34.278,09	22.500,00
5030000000	OTRAS DEUDAS	0,00	0,00	0,00	0,00	0,00	0,00	0,00	0,00
8000000000	TOTAL	4.070.734,67	4.469.306,94	0,00	4.469.306,9	0,00	4.070.734,67	4.070.734,67	4.469.306,94


LIC. NÉSTOR RAMÓN LAGRANA
Presidente
DIRECCIÓN PROVINCIAL DE PUERTOS



Provincia de Tierra del Fuego,
Antártida e Islas del Atlántico Sur

PROVINCIA DE TIERRA DEL FUEGO

CUENTAS BANCARIAS

MES 6 DE 2015

PLANILLA EN ETAPA: Ninguno
UNIDAD ORGANIZATIVA: 221 Dirección Provincial de Puertos

Nº Cuenta	Tipo de Cuenta	Moneda	Banco	Saldo Libro Banco	Saldo Extracto	Firmantes	Instrumento Legal	Fondo Tipo
143845	Cuenta Corriente	Peso	Bco. Tierra del Fuego	52.321,81	52.321,81	Lagraña/Neubauer/Collado/Diaz	RESOL. DPP 578/14	Recursos de Afectación
143854	Cuenta Corriente	Peso	Bco. Tierra del Fuego	6.953.682,44	6.872.987,16	Lagraña/Neubauer/Collado/Chapob	RESOL. DPP 578/14	Libre disponibilidad
144584	Cuenta Corriente	Peso	Bco. Tierra del Fuego	21.832,40	21.832,40	Lagraña/Neubauer/Collado/Diaz	RESOL. DPP 578/14	Libre disponibilidad
1710265/8	Cuenta Corriente	Peso	Bco. Tierra del Fuego	4.284.628,69	4.314.405,69	Lagraña/Neubauer/Collado/Chapob	RESOL. DPP 578/14	Libre disponibilidad
1710446/3	Cuenta Corriente	Peso	Bco. Tierra del Fuego	62.473,14	63.210,86	Lagraña/Neubauer/Collado/Chapob	RESOL. DPP 578/14	Recursos de Afectación
1710477/7	Cuenta Corriente	Peso	Bco. Tierra del Fuego	14.061,67	16.516,46	Lagraña/Neubauer/Eistein/Casti	RESOL. DPP 578/14	Recursos de Afectación
183279	Cuenta Corriente	Peso	Bco. Tierra del Fuego	88.949,80	88.949,80	Lagraña/Neubauer/Collado/Diaz	RESOL. DPP 578/14	Recursos de Afectación
2-3-21-286295	Plazo Fijo	Peso	Bco. Tierra del Fuego	5.264.177,37	5.264.177,37	Lagraña/Neu/Porfido/Canti/Muñ	RESOL. 253/15	Recursos de Afectación
3710146/0	Cuenta Corriente	Peso	Bco. Tierra del Fuego	21.036,39	21.200,08	Lagraña/Neu/Porfido/Canti/Muñ	RESOL. DPP 578/14	Recursos de Afectación
371147/7	Cuenta Corriente	Peso	Bco. Tierra del Fuego	24.613,99	24.613,99	Lagraña/Neu/Porfido/Canti/Muñ	RESOL. DPP 578/14	Recursos de Afectación

Banco	Moneda	Saldo Libro Banco	Saldo Extracto
Bco. Tierra del Fuego	Peso	16.787.777,70	16.740.215,62
	Dólar	0,00	0,00

Cuenta	Moneda	Saldo Libro Banco	Saldo Extracto
Cuenta Corriente	Peso	11.523.600,33	11.476.038,25
	Dólar	0,00	0,00

Plazo Fijo	Moneda	Saldo Libro Banco	Saldo Extracto
Plazo Fijo	Peso	5.264.177,37	5.264.177,37
	Dólar	0,00	0,00

Banco	Moneda	Saldo Libro Banco	Saldo Extracto
Bco. Tierra del Fuego	Peso	16.787.777,70	16.740.215,62
	Dólar	0,00	0,00

[Firma]
LIC. NESTOR RAMON LAGRANA
Presidente
DIRECCIÓN PROVINCIAL DE PUERTOS





Provincia de Tierra del Fuego,
Antártida e Islas del Atlántico Sur

PLANILLA EN ETAPA: Ninguno

UNIDAD ORGANIZATIVA: 221 Dirección Provincial de Puertos

PROVINCIA DE TIERRA DEL FUEGO


CUENTAS BANCARIAS

MES 6 DE 2015


OBSERVACIONES

Número: 1 Usuario: FFAVALE Fecha: 04/08/15 09:59

La cta cte 1710265/8 pertenece a F.U.C.O.


JOSÉ ESTEBAN RAMÍREZ LAGUNA
Presidente
DIRECCIÓN PROVINCIAL DE PUERTOS





Provincia de Tierra del Fuego,
Antártida e Islas del Atlántico Sur
República Argentina

PROVINCIA DE TIERRA DEL FUEGO

NOMINA DE PERSONAL

ORGANISMO: Dirección Provincial de Puertos


ETAPA: Ninguno

MES 6 DE 2015

En Pesos

COD	ESCALAFONES	APORTES PATRONALES (a)	REMUNERACIONES (b)	ADICIONALES (c)	SUB TOTAL (a+b+c)(d)	ASIGNACIONES FAMILIARES (e)	TOTAL (f=d+e)	APORTES PERSONALES (g)	SUELDO LÍQUIDO (f-a-g)
10	Autoridades Superiores	9.616,84	40.070,18	0,00	49.687,02	930,00	50.617,02	6.449,23	34.550,95
11	Otros - Escalafones Propios	1.584.158,56	3.177.559,27	3.656.678,77	8.418.396,60	166.622,50	8.585.019,10	1.631.878,23	5.368.982,3
12	SUBTOTAL I	1.593.775,40	3.217.629,45	3.656.678,77	8.468.083,62	167.552,50	8.635.636,12	1.638.327,46	5.403.533,2
17	SUBTOTAL (sin S.A.C.)	1.593.775,40	3.217.629,45	3.656.678,77	8.468.083,62	167.552,50	8.635.636,12	1.638.327,46	5.403.533,2
18	SAC - Autoridades Superiores	4.808,42	20.035,09	0,00	24.843,51	0,00	24.843,51	3.205,61	16.829,48
19	SAC - Resto	740.328,91	3.233.998,34	0,00	3.974.327,25	0,00	3.974.327,25	678.617,40	2.555.380,9
20	SUBTOTAL (incluido el SAC)	2.338.912,73	6.471.662,88	3.656.678,77	12.467.254,38	167.552,50	12.634.806,88	2.320.150,47	7.975.743,6
30	TOTAL	2.338.912,73	6.471.662,88	3.656.678,77	12.467.254,38	167.552,50	12.634.806,88	2.320.150,47	7.975.743,6

[Handwritten Signature]
LIC. NESTOR RAMÓN LACRANA
Presidente
DIRECCIÓN PROVINCIAL DE PUERTOS



Provincia de Tierra del Fuego, Antártida e Islas del Atlántico Sur
República Argentina



PROVINCIA DE TIERRA DEL FUEGO
ADMINISTRACION PROVINCIAL
COMPOSICION DEL GASTO POR FINALIDAD-FUNCION Y CARACTER ECONOMICO

ORGANISMO: Dirección Provincial de Puertos
ETAPA: Devengado
MES 6 DE 2015
TRIMESTRE 2

En Pesos

CODIGO	CONCEPTO	TOTAL GENERAL (a)-(b)-(c)	GASTOS CORRIENTES										GASTOS DE CAPITAL							APLICACIONES FINANCIERAS		
			TOTAL (a)	GASTOS DE CONSUMO			RENTAS DE LA PROPIEDAD	PRESTAC. SEG. SOCIAL	TRANSFEREN- CIAS	OTROS	TOTAL (b)	BIENES DE USO				TRANSFEREN- CIAS	INMERSION FUERA	TOTAL (c)	ACTIVOS FINANCIEROS	SERVICIOS DE LA DEUDA		
				GASTOS EN PERSONAL	BIENES DE CONSUMO	SERVICIOS NO PERSONALES						CONSTRUC- CIONES	BIENES PRE- EXISTENTES	MAQUINARIA Y EQUIPOS	OTROS							
100000000	ADMINISTRACION GOBIERNAmental	0,00	0,00	0,00	0,00	0,00	0,00	0,00	0,00	0,00	0,00	0,00	0,00	0,00	0,00	0,00	0,00	0,00	0,00	0,00	0,00	
200000000	SERVICIOS DE SEGURIDAD	0,00	0,00	0,00	0,00	0,00	0,00	0,00	0,00	0,00	0,00	0,00	0,00	0,00	0,00	0,00	0,00	0,00	0,00	0,00	0,00	0,00
300000000	SERVICIOS SOCIALES	64.764.758,38	60.097.485,98	63.991.740,31	1.088.002,88	0,00	0,00	650.156,78	0,00	4.687.292,40	0,00	0,00	0,00	0,00	0,00	0,00	0,00	0,00	0,00	0,00	0,00	0,00
400000000	SERVICIOS ECONOMICOS	64.764.758,38	60.097.485,98	63.991.740,31	1.088.002,88	0,00	0,00	650.156,78	0,00	4.687.292,40	0,00	508.859,27	0,00	4.158.833,13	0,00	0,00	0,00	0,00	0,00	0,00	0,00	0,00
400000000	Transporte	64.764.758,38	60.097.485,98	63.991.740,31	1.088.002,88	0,00	0,00	650.156,78	0,00	4.687.292,40	0,00	508.859,27	0,00	4.158.833,13	0,00	0,00	0,00	0,00	0,00	0,00	0,00	0,00
500000000	DEUDA PUBLICA	0,00	0,00	0,00	0,00	0,00	0,00	0,00	0,00	0,00	0,00	0,00	0,00	0,00	0,00	0,00	0,00	0,00	0,00	0,00	0,00	0,00
600000000	TOTAL	64.764.758,38	60.097.485,98	63.991.740,31	1.088.002,88	0,00	0,00	650.156,78	0,00	4.687.292,40	0,00	508.859,27	0,00	4.158.833,13	0,00	0,00	0,00	0,00	0,00	0,00	0,00	0,00

LIC. NESTOR RAMON LATORANA
Presidente
DIRECCION PROVINCIAL DE PUERTOS



Provincia de Tierra del Fuego, Antártida e Islas del Atlántico Sur
 República Argentina

PROVINCIA DE TIERRA DEL FUEGO
 ADMINISTRACION PROVINCIAL
 COMPOSICION DEL GASTO POR FINALIDAD-FUNCION Y CARACTER ECONOMICO

CODIGO	CONCEPTO	TOTAL GENERAL (a)-(b)-(c)	GASTOS CORRIENTES										GASTOS DE CAPITAL							APLICACIONES FINANCIERAS			
			TOTAL (a)	GASTOS EN PERSONAL		BIENES DE CONSUMO		SERVICIOS NO PERSONALES		RENTAS DE LA PROPIEDAD	PRESTAC. SEG. SOCIAL	TRANSFERENCIAS	OTROS	TOTAL (b)	BIENES DE USO			TRANSFERENCIAS	INVERSION FICHERA	TOTAL (c)	ACTIVOS FINANCIEROS	SERVICIOS DE LA DEUDA	
				GASTOS EN PERSONAL	BIENES DE CONSUMO	SERVICIOS NO PERSONALES	CONSTRUCCIONES	BIENES PRE-EXISTENTES	MAQUINARIA Y EQUIPOS						OTROS								
100000000	ADMINISTRACION GUBERNAMENTAL	0,00	0,00	0,00	0,00	0,00	0,00	0,00	0,00	0,00	0,00	0,00	0,00	0,00	0,00	0,00	0,00	0,00	0,00	0,00	0,00	0,00	
200000000	SERVICIOS DE SALUD	0,00	0,00	0,00	0,00	0,00	0,00	0,00	0,00	0,00	0,00	0,00	0,00	0,00	0,00	0,00	0,00	0,00	0,00	0,00	0,00	0,00	0,00
300000000	SERVICIOS SOCIALES	0,00	0,00	0,00	0,00	0,00	0,00	0,00	0,00	0,00	0,00	0,00	0,00	0,00	0,00	0,00	0,00	0,00	0,00	0,00	0,00	0,00	0,00
400000000	SERVICIOS ECONOMICOS	60.295.452,41	55.650.680,01	49.626.725,69	1.016.718,81	4.357.058,73	0,00	0,00	0,00	650.156,78	0,00	4.584.792,40	0,00	0,00	4.136.133,13	0,00	0,00	0,00	0,00	0,00	0,00	0,00	0,00
403000000	Transporte	60.295.452,41	55.650.680,01	49.626.725,69	1.016.718,81	4.357.058,73	0,00	0,00	0,00	650.156,78	0,00	4.584.792,40	0,00	0,00	4.136.133,13	0,00	0,00	0,00	0,00	0,00	0,00	0,00	0,00
500000000	DEUDA PUBLICA	0,00	0,00	0,00	0,00	0,00	0,00	0,00	0,00	0,00	0,00	0,00	0,00	0,00	0,00	0,00	0,00	0,00	0,00	0,00	0,00	0,00	0,00
600000000	TOTAL	60.295.452,41	55.650.680,01	49.626.725,69	1.016.718,81	4.357.058,73	0,00	0,00	0,00	650.156,78	0,00	4.584.792,40	0,00	0,00	4.136.133,13	0,00	0,00	0,00	0,00	0,00	0,00	0,00	0,00

LIC. RECTORA ANTONIOLA SPANIA
 Prefecto
 DIRECCION PROVINCIAL DE PUERTOS



Provincia de Tierra del Fuego,
Antártica e Islas del Atlántico Sur,
República Argentina.

PLANTA OCUPADA DE PERSONAL

Organismo: 221 Dirección Provincial de Puertos

Valores expresados en Pesos

Mas: 6

Año: 2015

CODIGO	DESCRIPCION	S/ LEY PRESUP. APROBADA		S/ MODIFIC. PRESUP.		CANTIDAD DE CARGOS				S/ EJECUCION PRESUPUESTARIA		COSTO SALARIAL	
		CARGOS APROBADOS	CREDITO APROBADO	AJUDISM	VIGENTE	PERMANENTE	CANTIDAD OCUPADA		VACANTE	PERMANENTE	TEMPORARIA		
							TEMPORARIA	TOTAL					
100000000000	ENCUADRAMIENTO GENERAL	65	46.035.861,80	-1	64	56	0	66	8	22.649.686,90	0,00		
101000000000	AUTORIDADES SUPERIORES	2	1.146.703,48	0	2	1	0	1	1	321.872,85	0,00		
101040000000	Presidente	1	631.629,57	0	1	0	0	0	0	0,00	0,00		
101050000000	Vicepresidente	1	515.073,91	0	1	1	0	1	0	321.872,85	0,00		
102000000000	PERSONAL DE GABINETE	4	1.283.429,03	0	4	4	0	4	0	811.228,35	0,00		
102120000000	Coordinador	4	1.283.429,03	0	4	4	0	4	0	811.228,35	0,00		
103000000000	PERSONAL DIRECTIVO	15	14.121.353,81	0	15	12	0	12	3	6.986.005,70	0,00		
103010000000	Director General	2	1.463.616,56	0	2	0	0	0	2	88.673,80	0,00		
103040000000	Director	13	12.657.737,25	0	13	12	0	12	1	6.897.131,90	0,00		
104000000000	PERSONAL SUPERIOR	44	29.484.375,48	-1	43	39	0	39	4	14.730.580,00	0,00		
104010000000	Jefe de Departamento	26	18.052.705,33	0	26	23	0	23	3	8.999.013,33	0,00		
104020000000	Jefe de Division	10	6.079.292,12	0	10	9	0	9	1	3.076.729,31	0,00		
104030000000	Jefe de Grupo	8	5.351.878,03	-1	7	7	0	7	0	2.654.837,36	0,00		
105000000000	PERSONAL ADMINISTRATIVO Y TECNICO	0	0,00	0	0	0	0	0	0	0,00	0,00		
106000000000	PERSONAL DE OBRAS, MAESTRANZA Y SERVICIOS	0	0,00	0	0	0	0	0	0	0,00	0,00		
200000000000	ENCUADRAMIENTO PARTICULAR	96	59.119.133,62	2	98	98	0	98	0	31.005.857,79	0,00		
205000000000	DIRECCION PROVINCIAL DE PUERTOS	96	59.119.133,62	2	98	98	0	98	0	31.005.857,79	0,00		
205010000000	A1 - ADMINISTRATIVO, CONTABLE, AUDITORIA Y LEGAL	20	12.247.406,59	2	22	22	0	22	0	6.663.773,13	0,00		
205010100000	Categoría 07	1	855.286,74	0	1	1	0	1	0	406.147,88	0,00		
205010300000	Categoría 05	0	0,00	1	1	1	0	1	0	112.393,88	0,00		
205010400000	Categoría 04	11	6.847.347,71	-2	13	13	0	13	0	3.964.745,16	0,00		
205010500000	Categoría 03	5	2.850.197,80	-2	3	3	0	3	0	1.022.086,51	0,00		
205010700000	Categoría 02	3	1.694.574,34	1	4	4	0	4	0	1.158.399,90	0,00		
205020000000	A2 - OPERATIVO Y DE FISCALIZACION	14	9.059.637,67	0	14	14	0	14	0	4.696.494,39	0,00		
205020100000	Categoría 07	2	1.599.123,54	0	2	2	0	2	0	830.135,18	0,00		
205020300000	Categoría 06	2	1.371.412,11	0	2	2	0	2	0	2.172.882,25	0,00		
205020400000	Categoría 04	7	4.128.831,33	0	7	7	0	7	0	1.016.489,19	0,00		
205020500000	Categoría 03	3	1.960.270,69	0	3	3	0	3	0	2.172.882,25	0,00		
205030000000	A3 - PROTECCION INST PORT. Y SEG. E HIG. LABORAL	37	21.766.264,03	1	38	38	0	38	0	11.747.528,16	0,00		
205030100000	Categoría 07	1	992.023,25	0	1	1	0	1	0	503.261,85	0,00		
205030400000	Categoría 04	24	14.058.755,86	1	25	25	0	25	0	7.709.207,53	0,00		
205030500000	Categoría 03	8	4.820.487,21	0	8	8	0	8	0	2.443.311,62	0,00		
205030600000	Categoría 02	2	998.441,42	0	2	2	0	2	0	529.170,23	0,00		
205030800000	Categoría 01	2	896.576,29	0	2	2	0	2	0	562.576,95	0,00		
205040000000	A4 - MANTENIMIENTO DE INSTALACIONES PORTUARIAS	8	4.612.134,16	-1	7	7	0	7	0	2.315.366,02	0,00		
205040100000	Categoría 04	5	2.349.894,38	-1	4	4	0	4	0	1.471.092,91	0,00		
205040500000	Categoría 03	3	1.862.249,78	0	3	3	0	3	0	844.273,11	0,00		
205050000000	A5 - PROVISION DE SERVICIOS PORTUARIOS	12	7.911.786,64	0	12	12	0	12	0	3.760.281,34	0,00		
205050400000	Categoría 04	10	6.754.120,50	0	10	10	0	10	0	3.159.403,55	0,00		
205050500000	Categoría 03	2	1.157.666,14	0	2	2	0	2	0	600.877,79	0,00		
205060000000	A6 - TECNICO PROFESIONAL DE ESTUDIOS, PROYECTOS, ETC	5	3.521.924,53	0	5	5	0	5	0	1.832.414,73	0,00		
205060100000	Categoría 07	1	1.664.504,99	0	2	2	0	2	0	814.313,04	0,00		
205060400000	Categoría 04	1	724.720,05	0	1	1	0	1	0	376.699,52	0,00		
205060500000	Categoría 03	0	1.232.699,49	0	2	2	0	2	0	641.402,17	0,00		
208000000000	ESCALAFON PROFESIONAL UNIVERSITARIO	0	0,00	0	0	0	0	0	0	0,00	0,00		
300000000000	TOTAL PERSONAL ADSCRIPTO AL ORGANISMO	161	105.154.995,42	1	162	154	1	154	8	53.865.544,69	0,00	136.195,62	

LIC. MESTRIZO GONZALEZ
Presidente
DIRECCION PROVINCIAL DE PUERTOS

[Handwritten signature]



Provincia de Tierra del Fuego,
Antártida e Islas del Atlántico Sur
República Argentina

PROVINCIA DE TIERRA DEL FUEGO

ADMINISTRACION PROVINCIAL
ESTADO DE MOVIMIENTO DEL TESORO

MES 6 DE 2015

UNIDAD ORGANIZATIVA: Dirección Provincial de Puertos

En Pesos

CÓDIGO	CONCEPTO	IMPORTE
1000000000	SALDOS INICIALES	12.980.287,72
1010000000	Fondos Propios	12.944.338,88
1010200000	Bancos	12.944.338,88
10102010000	Cuentas a la Vista	12.944.338,88
10102020000	Plazos Fijos	0,00
1020000000	Fondos de Terceros	35.948,84
10201000000	Garantías	21.452,25
10202000000	Fondos de Reparación	14.496,59
2000000000	INGRESOS	68.294.564,21
2010000000	Fondos Propios	68.017.819,85
20101000000	Tributarios	0,00
20104000000	Venta de Bs y Servicios	67.659.828,83
20108000000	Otros	357.991,02
2020000000	Fondos de Terceros	88.185,79
20300000000	Pendientes de Conciliación	188.558,57
30000000000	EGRESOS	64.487.074,23
30100000000	Gastos en Personal	53.146.363,96
30101000000	Remuneraciones	37.620.691,80
30102000000	Aportes y Cont. a la Seg. Social	15.525.672,16
30200000000	Bienes y Servicios	5.772.779,82
30300000000	Bienes de Uso	4.796.886,52
30400000000	Transferencias	650.156,78
30402000000	Otros	650.156,78
30600000000	Otros Egresos	0,00
30700000000	Fondos de Terceros	68.935,49
30800000000	Diferidos Presupuestariamente	51.951,66
30801000000	Fondos Permanentes	51.951,66
30801010000	con afectación específica	51.951,66
40000000000	SALDOS FINALES	16.787.777,70
40100000000	Fondos Propios	16.732.578,56
40102000000	Bancos	16.732.578,56
40102010000	Cuentas a la Vista	11.468.401,19
40102020000	Plazos Fijos	5.264.177,37
40200000000	Fondos de Terceros	55.199,14
40201000000	Garantías	20.462,90
40202000000	Fondos de Reparación	34.736,24
50000000000	DIFERENCIAS	0,00

OBSERVACIONES

Número: 1 Usuario: VMANSILLA Fecha: 23/07/15 16:35

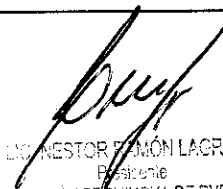
Otros Ingresos: corresponde a ART \$ 68703,07, Devolución Remuneración \$ 19206, Pago Multa TCP empleado \$ 5904,58 e Intereses de Plazo Fijo


Número: 2 Usuario: VMANSILLA Fecha: 05/05/15 12:49

Fecha de Impresión: 04/08/15 14:05:45

MANSILLA VARGAS, VIVIANA GRACIELA

Página 1


D. NESTOR RAMÓN LAGRANA
F. Lagrana
DIRECCIÓN PROVINCIAL DE PUERTOS




Provincia de Tierra del Fuego,
Antártida e Islas del Atlántico Sur
República Argentina

PROVINCIA DE TIERRA DEL FUEGO
ADMINISTRACION PROVINCIAL
ESTADO DE MOVIMIENTO DEL TESORO

MES 6 DE 2015

UNIDAD ORGANIZATIVA: Dirección Provincial de Puertos

Fondo Permanente: refleja el importe pendiente de rendición


LIC. NESTOR RAMÓN LACRAÑA
Presidente
DIRECCIÓN PROVINCIAL DE PUERTOS



Provincia de Tierra del Fuego,
Antártida e Islas del Atlántico Sur
República Argentina

PROVINCIA DE TIERRA DEL FUEGO


ADMINISTRACION PROVINCIAL
SITUACION DEL TESORO

MES 6 DE 2015

UNIDAD ORGANIZATIVA: Dirección Provincial de Puertos

En Pesos

CÓDIGO	CONCEPTO	IMPORTE
1000000000	VALORES ACTIVOS	38.553.307,13
1020000000	Bancos	11.523.960,33
1020100000	Libre Disponibilidad	11.260.143,53
1020200000	Afectación Específica	263.816,80
1030000000	Inversiones Financieras	5.264.177,37
1030200000	Plazos Fijos	5.264.177,37
1040000000	Créditos	21.765.169,43
1040100000	Tesorería General de la Provincia	0,00
1040500000	Deudores por Vta Bs. y Serv.	21.765.169,43
1040700000	Otros Créditos	0,00
1040701000	Al Sector Público	0,00
10407010100	Administración Central	0,00
2000000000	VALORES PASIVOS	4.524.506,08
2010000000	Personal	4.365.014,62
2010100000	Remuneraciones a Pagar	543.242,17
2010200000	Aportes y Cont. para Previsión Social	2.836.042,06
2010300000	Aportes y Cont. para Obra Social	985.730,39
2020000000	Proveedores	104.292,32
2030000000	Contratistas	0,00
2040000000	Beneficiarios de la Seg. Social	0,00
2070000000	Instituto Prov. Seguridad Social	0,00
2070100000	Sistema Previsional	0,00
2110000000	Fondos de Terceros y Garantías	55.199,14
3000000000	DIFERENCIA (1-2)	34.028.801,05


NESTOR RAMÓN LACRAÑA
Presidente
DIRECCIÓN PROVINCIAL DE PUERTOS



Provincia de Tierra del Fuego,
Antártida e islas del Atlántico Sur
República Argentina


PROVINCIA DE TIERRA DEL FUEGO
ADMINISTRACION PROVINCIAL


ORGANISMO: 221 Dirección Provincial de Puertos
ETAPA: Devengado
MES 6 DE 2015

STOCK DE DEUDA, USO DEL CRÉDITO Y SERVICIOS DE DEUDA

En Pesos

CÓDIGO	PRESTAMISTA (*)	MONEDA (\$ o U\$S)	STOCK	DATOS DEL PERIODO		MONTO ORIGINAL	GARANTÍA	FECHA OPERACIÓN	TASA ANUAL	PLAZO
				AMORTIZACIÓN	INTERESES					
1000000000	GOBIERNO NACIONAL	Peso	0,00	0,00	0,00	0,00		/ /	0,00	
2000000000	ENTIDADES BANCARIAS Y FINANCIERAS	Peso	0,00	0,00	0,00	0,00		/ /	0,00	
3000000000	PRESTAMOS DIRECTOS CON ORG. INTERNACIONALE	Peso	0,00	0,00	0,00	0,00		/ /	0,00	
4000000000	DEUDA CONSOLIDADA	Peso	0,00	0,00	0,00	0,00		/ /	0,00	
5000000000	TITULOS PUBLICOS PROVINCIALES	Peso	0,00	0,00	0,00	0,00		/ /	0,00	
7000000000	OTROS	Peso	0,00	0,00	0,00	0,00		/ /	0,00	
8000000000	TOTAL DEUDA PROVINCIAL	Peso	0,00	0,00	0,00	0,00		/ /	0,00	
9000000000	DEUDA FLOTANTE	Peso	4.469.306,94	0,00	0,00	0,00		/ /	0,00	
9010000000	Personal	Peso	4.365.014,62	0,00	0,00	0,00		/ /	0,00	
9020000000	Proveedores	Peso	104.292,32	0,00	0,00	0,00		/ /	0,00	


LIC. NESTOR RAMÓN LACRAÑA
Procurador
DIRECCIÓN PROVINCIAL DE PUERTOS






Provincia de Tierra del Fuego,
Antártida e islas del Atlántico Sur
República Argentina

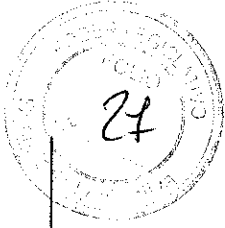
PROVINCIA DE TIERRA DEL FUEGO
ADMINISTRACION PROVINCIAL

ORGANISMO: 221 Dirección Provincial de Puertos
ETAPA: Pagado
MES 6 DE 2015

STOCK DE DEUDA, USO DEL CRÉDITO Y SERVICIOS DE DEUDA

CÓDIGO	PRESTAMISTA (*)	MONEDA (\$ o US\$)	STOCK	DATOS DEL PERIODO		MONTO ORIGINAL	GARANTÍA	FECHA OPERACIÓN	TASA ANUAL	PLAZO
				AMORTIZACIÓN	INTERESES					
1000000000	GOBIERNO NACIONAL	Peso	0,00	0,00	0,00	0,00		/ /	0,00	
2000000000	ENTIDADES BANCARIAS Y FINANCIERAS	Peso	0,00	0,00	0,00	0,00		/ /	0,00	
3000000000	PRESTAMOS DIRECTOS CON ORG. INTERNACIONALE	Peso	0,00	0,00	0,00	0,00		/ /	0,00	
4000000000	DEUDA CONSOLIDADA	Peso	0,00	0,00	0,00	0,00		/ /	0,00	
5000000000	TITULOS PUBLICOS PROVINCIALES	Peso	0,00	0,00	0,00	0,00		/ /	0,00	
7000000000	OTROS	Peso	0,00	0,00	0,00	0,00		/ /	0,00	
8000000000	TOTAL DEUDA PROVINCIAL	Peso	0,00	0,00	0,00	0,00		/ /	0,00	
9000000000	DEUDA FLOTANTE	Peso	4.469.306,94	0,00	0,00	0,00		/ /	0,00	
9010000000	Personal	Peso	4.365.014,62	0,00	0,00	0,00		/ /	0,00	
9020000000	Proveedores	Peso	104.292,32	0,00	0,00	0,00		/ /	0,00	


LIC. NÉSTOR RAMON LAGRANA
Presidente
DIRECCIÓN PROVINCIAL DE PUERTOS





PROVINCIA DE TIERRA DEL FUEGO

ADMINISTRACIÓN PROVINCIAL

CARACTERÍSTICAS DE LOS AVALES Y/O GARANTÍAS OTORGADOS

Provincia de Tierra del Fuego,
Antártida e islas del Atlántico Sur.
República Argentina.

Organismo: Dirección Provincial de Puertos Mes: 6 Año: 2015

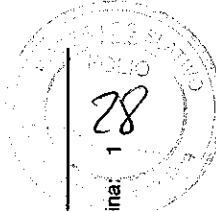
BENEFICIARIOS	MARCO LEGAL	PROYECTO	PROGRAMA	MONTO DEL CONTRATO	MONEDA	GARANTÍA DE CONTRAPARTE	SALDO ADEUDADO	CONDICIONES FINANCIERAS			CANTIDAD DE CUOTAS	PERIODICIDAD
								PLAZO	GRACIA	TASA		
Detallar (informar al				0,00	Peso	0,00	0,00				0	0,00
Detallar (informar al				0,00	Peso	0,00	0,00				0	0,00
Detallar (informar al				0,00	Peso	0,00	0,00				0	0,00
Detallar (informar al				0,00	Peso	0,00	0,00				0	0,00
Detallar (informar al				0,00	Peso	0,00	0,00				0	0,00
Detallar (informar al				0,00	Peso	0,00	0,00				0	0,00
Detallar (informar al				0,00	Peso	0,00	0,00				0	0,00
Detallar (informar al				0,00	Peso	0,00	0,00				0	0,00
Detallar (informar al				0,00	Peso	0,00	0,00				0	0,00

OBSERVACIONES

Número: 1 Usuario: VMANSILLA Fecha: 14/04/15 08:45

En el presente periodo la Dirección Provincial de Puertos no ha entregado ni recepcionado importes en conceptos de Avales ni Garantías.

LIC. NESTOR RAMON LAGRANA
FRENTE
DIRECCIÓN PROVINCIAL DE PUERTOS





Provincia de Tierra del Fuego,
Antártida e Islas del Atlántico Sur

PROVINCIA DE TIERRA DEL FUEGO

AVANCE FISICO Y FINANCIERO DE OBRAS EN EJECUCION

MES 6 DE 2015

PLANILLA EN ETAPA: Ninguno

UNIDAD ORGANIZATIVA: 221 Dirección Provincial de Puertos

Código	Fuente Financiamiento - Denominación de la Obra	Código Obra	Código BAPIN	Fecha Inicio	Fecha Fin	Clase	Avance Físico (%)	Ubicación Geográfica	Costo Total	Ejecución Acumulada	Estimación a Cierre de Ejercicio
100000000	Fuentes Internas						0,00		0,00	0,00	0,00
102000000	Recursos Propios						0,00		0,00	0,00	0,00
102001300	Puertos						0,00		0,00	0,00	0,00
102001301	01 - RECONVERSIÓN EDIFICIO DGPU	DPP Nº 878/14		24/11/14	09/02/15	MEJORAMIENTO INSTA	100,00	USHUAIA	519.019,43	519.019,43	0,00
102001302	02 - REMODELACIÓN EDIFICIO DPP	DPP Nº 325/15		21/03/06	20/04/15	MEJORAMIENTO INSTA	100,00	USHUAIA	107.455,87	107.455,87	0,00
103000000	Recursos con Afectación Específica						0,00		0,00	0,00	0,00
104000000	Transferencias Internas						0,00		0,00	0,00	0,00
200000000	Fuente Externas						0,00		0,00	0,00	0,00
TOTALES:									626.475,30	626.475,30	0,00

OBSERVACIONES

Número: 1 Usuario: VMANSILLA Fecha: 16/06/15 12:42
 DPP Nº 325/2015: Acuerdo mutuo de rescisión contractual del Expte Nº 192/2005- de la firma EMCOFUE de Toledo Jauregui

[Firma]
 LIC. NESTOR RAMÓN LACRANA
 Presidente
 DIRECCIÓN PROVINCIAL DE PUERTOS

